



2F へと導く階段

1F エントランスを入り、階段を登ります。

2F の階段の吹き抜け上部からはペンダントライトが垂れ下が
り、2F にも多用しているリブパネル仕上が踊り場にも現れるこ
とで上下階を繋げて導きます。



間接照明リブパネル

西側壁面：リブパネル

スチール3方枠

ブラインド

グラフィックシート

ディスプレイラック

間接照明

棚照明

1階エントランス上部

ペンダントライト



ホールとして機能する 2F 階段室

階段を上ってきた 2F ホールでは、デッドスペースになっていた部分にリブパネルによるディスプレイラックを設けて飛行機やトラックの模型を展示します。

リブパネルはそのまま壁の仕上材としてレセプションまで続きます。

グラフィックシート

左官壁 (R 壁)

カウンター (間接照明)

ロゴ

スチール 3 方枠

モザイクタイル (R 壁)

下がり天井 (間接照明)

左官壁 (R 壁)

造作建具

階段室から続くリブパネル


ブラインド

グラフィックシート

造作建具

照明ボックス


床：タイルカーペット



行き止まらないレセプション

リブパネルによって導かれたレセプションでは、来客や集荷の受付が行われます。


一件行き止まりに見えるレセプションですが、壁の仕上げに溶け込んだ造作建具によって、その奥の会議室や打合せ室へと繋がっています。



脇道には・・・

脇道にそれるトイレへの通路は、トイレ建具の前に設けられたダウンライトと足元の照明ボックスによる照明でやや暗めの設定にします。控えめな通路ですが、壁面には会社案内や履歴の展示を考えています。

シンプルな便器
配管スペースを兼ねたフカシ壁



ブラケットライト
ミラー
アクセントクロス



手洗器
カウンター

トイレ

トイレはほかの空間とちょっと違う雰囲気になっ
て、ド坐された空間で個性的な雰囲気を醸し出します。